

СОЯ «АЛЬБЕРТА»

Группа 000 очень скороспелый сорт (95-110 дней) 2400 CHU, CAT* 2500

ПРЕИМУЩЕСТВА

Низкорослое растение с высоким прикреплением нижнего боба
Высокий потенциал урожайности
Высокое содержание белка

ХАРАКТЕРИСТИКИ

Тип развития: индетерминантный

Цветки: фиолетовые

Форма листьев: заостренно-яйцевидная

Цвет бобов: светло-коричневый

Цвет рубчика: серый

РЕКОМЕНДАЦИИ

Норма высева зависит от климатических условий



Влагообеспеченность	Густота к уборке, тыс. растений/га	Норма высева, тыс. семян/га
Без орошения/засуха	470	520-550
Под орошением/осадки	420	450-470

Междурядье: от 25 до 40 см

Глубина высева: от 2 до 4 см

Высевать при температуре >10°C при условии теплой погоды в ближайшие дни после сева

ПИТАТЕЛЬНАЯ ЦЕННОСТЬ


Содержание белка: 46,2% сухого вещества

Содержание масла: 17,2% сухого вещества

Масса тысячи семян: 189 г

АГРОНОМИЧЕСКИЙ ПРОФИЛЬ

Начальные темпы роста




Высота крепления нижнего боба: 14 см




Высота растения: 61 см



Устойчивость к полеганию

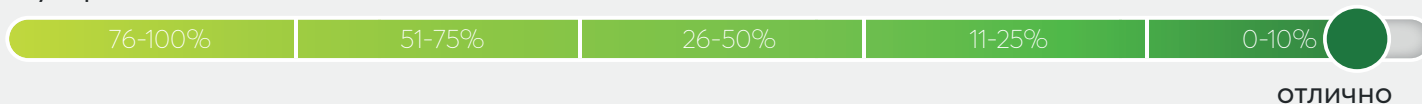


Устойчивость к растрескиванию бобов



ТОЛЕРАНТНОСТЬ К БОЛЕЗНЯМ

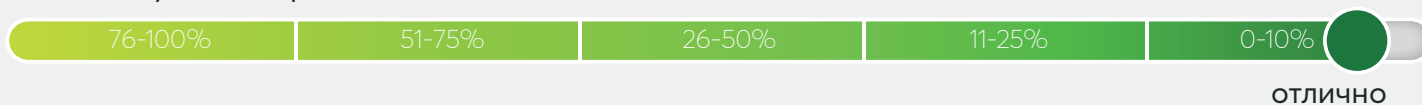
Фузариоз



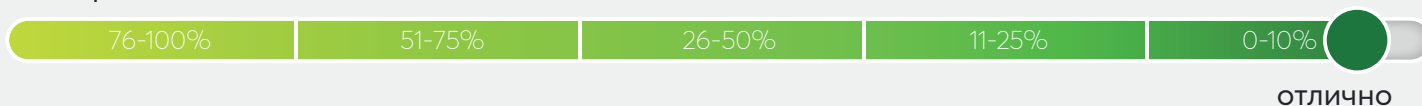
Аскохитоз



Ложная мучнистая роса

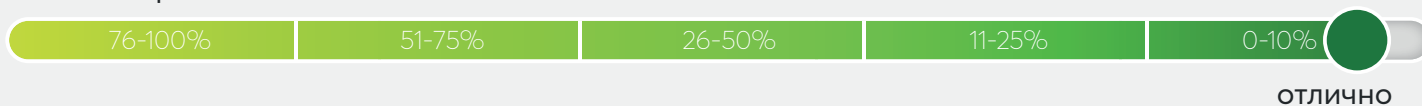


Бактериальная пятнистость

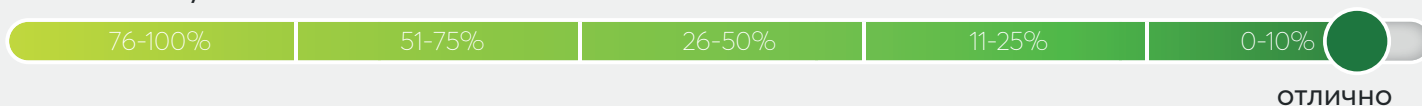


ТОЛЕРАНТНОСТЬ К ВРЕДИТЕЛЯМ

Соевая зерновая моль



Ростковая муха



* сумма активных температур

Данные приведенные в каталоге, предоставлены для ознакомления и могут меняться в зависимости от агрофона, климатических условий, технологии выращивания