


**Оптимальный
шлейф техники
для производства
СОИ**



**При
производстве
сои следует
соблюдать
следующие
операции:**

1. Уборка предшественника
2. Лушение
3. Глубокая зяблевая вспашка
4. Выравнивание поля с помощью борон
5. Ранневесеннее боронование
6. Предпосевная культивация
7. Подготовка семян к посеву
8. Сев
9. Прикатывание посевов
10. Защита растений
11. Питание растений
12. Уборка

Уборка предшественника

Должна производиться на комбайнах с использованием половоразбрасывателя






Лушение

На засоренных полях рекомендуется проводить
2 раза



Глубокая зяблевая вспашка



Желательно проводить оборотными плугами с
предплужниками



Выравнивание поля с помощью борон и ранневесеннее боронование

Выравнивание поля рекомендуется проводить поздней осенью







Предпосевная культивация



Подготовка семян к посеву (протравливание, инокуляция)





Сев

Прикатывание посевов





Защита растений



Питание растений





Уборка

The background is a solid orange color with a subtle pattern of small, light-colored dots. In the upper center, there is a faint, semi-transparent image of a basketball hoop and net. In the lower left, there is a faint, semi-transparent image of a basketball.

**Спасибо за
внимание!**